

Begleitinformationen

Nutzung der Anschlussinformationen

Kunden Login

Tarifwechsel

e-Mailfach

Wozu benötigt man Anschlussinformationen?

Mit Ihren Anschlussinformationen erhalten sie einen gesicherten Zugang zu ihrem Kundenkontrollzentrum. Dort haben sie die Möglichkeit Vertragsdaten einzusehen bzw. zu verwalten. Kontrollieren sie selbständig ihren Datentransfer, drucken sie ihre Rechnung aus oder richten sie sich e-Mailpostfächer ein.

Wie komme ich in das Kundenkontrollzentrum?

Gehen sie zunächst auf die Homepage von km3. Dazu tragen sie in die Adresszeile ihres Internetbrowser die www.km3.de ein. Folgende Seite öffnet sich.

km3 km3 teledienst GmbH
medien - marketing - management - kommunikation

auf die kabel ... fertig ... los !!!
holen Sie alles aus Ihrem kabel

INTERNET TELEFON KOMBI-PACKS

Mein Wohnort bitte Ort wählen

Willkommen bei km3 teledienst GmbH

Wir sind Spezialisten für Verbindungen mit dem weltweit größten Computernetzwerk, dem Internet.

Sie wollen kein Kabelchaos und keine langfristigen Vertragsbindungen mehr? Dann sind Sie bei km3 genau richtig.

Wir bieten Ihnen die Nutzung von **Radio, TV, Internet und Telefonie** über ein gemeinsames Kabel an. Wählen Sie einen passenden Tarif aus und surfen Sie los.

Durch den Kabelanschluss haben Sie eine höhere Leistungsgeschwindigkeit Ihres Internets und ein Internetschluss gibt es auch da, wo ein DSL-Zugang nicht mehr möglich ist.

Und das Beste an km3 ist, dass Sie als Kunde keine langfristigen Vertragsbindungen eingehen. Wenn Ihnen Ihr aktueller Tarif nicht mehr gefällt, dann wechseln Sie einfach online in Ihren optimalen Tarif - und das ganze ohne Kosten. Km3-Kunden zahlen keine Anschluss-, Wechsel- oder Kündigungsgebühren. Und damit der Wechsel zu km3 noch schneller geht, können Sie Ihre alte Rufnummer kostenlos übernehmen.

Klicken sie jetzt auf der linken Seite den Butten „Kunden-Login“. Wählen sie anschließend ihren Wohnort aus. Folgen sie der Aufforderung „Weiter zur Anmeldung“.

Wählen Sie Ihren Wohnort

Thalheim

Hinweis: Ein Login ist nur möglich, wenn sie einen gültigen Zugang besitzen!

Weiter zur Anmeldung

KUNDEN-LOGIN

Nun müssen sie Nutzernamen und Passwort eingeben. Diese Informationen finden sie auf ihren Anschlussinformationen.

Beispiel: Nutzernamen (Loginname) 007-26143 (entspricht ihrer Kundennummer)
 Passwort (Kennwort) XXXXXXXX

Gehen sie auf anmelden, folgendes Fenster öffnet sich:

Persönliches Kontrollzentrum für Ihren Highspeed-Internetzugang 14.12.2008

Guten Tag, km3 teledienst GmbH!

Folgende Daten sind momentan für diesen Anschluss gespeichert:

Firma:	Max Mustermann
Kunden-Nr:	004 - 12345
Anschrift:	Musterstraße 14 01234 Musterstadt
Telefon:	+49 0 3774 1234567

[Home](#)
[007-26143](#)

Sie befinden sich jetzt in ihrem persönlichen Kontrollzentrum. Klicken sie rechts unter „Home“ auf ihre Vertragsnummer. Im Folgefenster können sie nun diverse Änderungen durchführen oder Informationen einsehen.

Persönliches Kontrollzentrum für Ihren Highspeed-Internetzugang 14.12.2008

Folgende Daten sind momentan für diesen Vertrag gespeichert:

Ansprechpartner	km3 teledienst GmbH Thalheim Heiko Löttsch August-Bebel-Str. 86 08344 Grünhain-Beierfeld OT Beierfeld
Der Vertrag besteht seit:	11.03.2008
Vertragsnummer:	001234567
Tarif:	Fairflat 25000
eMail-Adressen:	5
davon benutzte eMail-Adressen:	1
Eine eigene Homepage	1

[Home](#)
[Vertragsdaten](#)
[Rechnungen](#)
[eMail](#)
[Datentransfer](#)
[Passwort](#)
[Einstellungen](#)

Vertragsdaten: Unter diesen Butten finden sie alle Informationen zu ihrem Vertrag.

Rechnung: Hier können sie ihre Rechnungen anklicken, einsehen und ausdrucken.

eMail: Im ersten freien Aktionsfeld unter ihrer aktuellen km3 Mail-Adresse können sie ihre bisherige Mail-Adresse eintragen. Alle über den km3-Webmailserver kommenden Mail's werden dorthin weiter geleitet.

In den folgenden Aktionsfeldern haben sie die Möglichkeit, weitere Mailadresse anzulegen. Das entsprechende Passwort finden sie wieder in ihren Anschlussinformationen „Anmeldung am Mail-Server“. Achten sie darauf, dass am Ende ihres Nutzernamens eine fortlaufende Nummer gesetzt ist. (1.Adresse 007-26143-01 / 2.Adresse 007-26143-02.....)

Datentransfer: Hier erhalten sie eine Übersicht über ihren aktuellen monatlichen Datenverbrauch. Gezählt wird immer ab dem ersten des laufenden Monats.

Passwort: Das von km3 erhaltene Passwort kann hier geändert werden.

Einstellungen: Für Nutzer von Volumentarifen kann hier eine maximale Überschreitungsgrenze eingestellt werden (Preis pro GigaByte 8,50 €).

Wie wechsele ich meinen Tarif?

Betätigen sie den auf der linken Seite unsere Homepage (Abbildung 1) befindlichen Butten „Tarifwechsel“.

Hier tragen sie bitte wieder ihre Zugangsdaten aus den Anschlussinformationen ein. Gehen sie genau

so vor wie bei der Anmeldung am Kundenkontrollzentrum.

Anschließend sehen sie in einer Übersicht ihren aktuellen Tarif. Sie können nun einen anderen Wunschartif jeweils zum ersten des Folgemonats anklicken. Bestätigen sie durch „auswählen“


Monatliche Beträge:


(Alle Beträge beinhalten die gesetzliche MWSt.)


Internet und Telefonie:	
<input checked="" type="radio"/> Fairflat 25000 / TelefonieFlat	35,00 €
download:	bis zu 25 MBit/s 12,5 MBit/s 6,25 MBit/s
upload:	bis zu 2 MBit/s 1 MBit/s 512 kBit/s
fair use - die Geschwindigkeit wird nach folgenden Regeln eingestuft: Verbrauch < 60 GByte/15 Tage: 100% Verbrauch > 60 GByte/15 Tage: 50% Verbrauch > 120 GByte/15 Tage: 25%	
Telefonie Flat ins deutsche Festnetz. Die Abrechnung der Gesprächsdaten in deutsche Mobilfunknetze erfolgt mit 13 ct/min. Weitere Preise entnehmen Sie bitte unserer Verbindungspreisliste . Call-by-call und Preselection nicht möglich.	
<input type="radio"/> Fairflat 25000 / TelefonieBasic	30,00 €
download:	bis zu 25 MBit/s 12,5 MBit/s 6,25 MBit/s
upload:	bis zu 2 MBit/s 1 MBit/s 512 kBit/s
fair use - die Geschwindigkeit wird nach folgenden Regeln eingestuft: Verbrauch < 60 GByte/15 Tage: 100% Verbrauch > 60 GByte/15 Tage: 50% Verbrauch > 120 GByte/15 Tage: 25%	
Die Abrechnung der Gesprächsdaten erfolgt mit 1,8 ct/min für Gespräche ins deutsche Festnetz sowie 13 ct/min für Gespräche in deutsche Mobilfunknetze. Weitere Preise entnehmen Sie bitte unserer Verbindungspreisliste . Call-by-call und Preselection nicht möglich.	

Wie nutze ich mein km3-eMailpostfach (Webmail-Oberfläche)?

Um das km3 Mailportal (Postfach) nutzen zu können, müssen sie sich erneut anmelden. Beachten sie bitte, dass sie beim Eintragen des Benutzernamens die fortlaufende Mailfachnummer nicht vergessen.

 **Login persönliches Kontrollzentrum**

 **Login Webmail-Oberfläche**

 **HOTLINE FÜR STÖRUNGEN: 03774 / 6625-73**

Gehen sie auf „Login“. Nun können sie ihr eMailfach benutzen.



SquirrelMail
webmail
for
nuts

SquirrelMail Version 1.4.8-5.el5.centos.13
Vom SquirrelMail-Entwicklungsteam

SquirrelMail Login

Name:

Passwort:

Für weitere Fragen stehen wir ihnen gerne unter unseren Kontaktdaten zur Verfügung.

Kontakt
km3 teledienstGmbH
August-Bebel-Str. 86
08344 Grünhain-Beierfeld

Öffnungszeiten: Mo-Fr von 8.00 -17.00 Uhr

Telefon: 03774 / 6625-78 Fax: 03774 / 6625-79 E-Mail: buero@km3.de